

Auswertung der Eltern-, Schüler- und
Lehrerfragebogenaktion zur
Schulzufriedenheit/Schulqualität

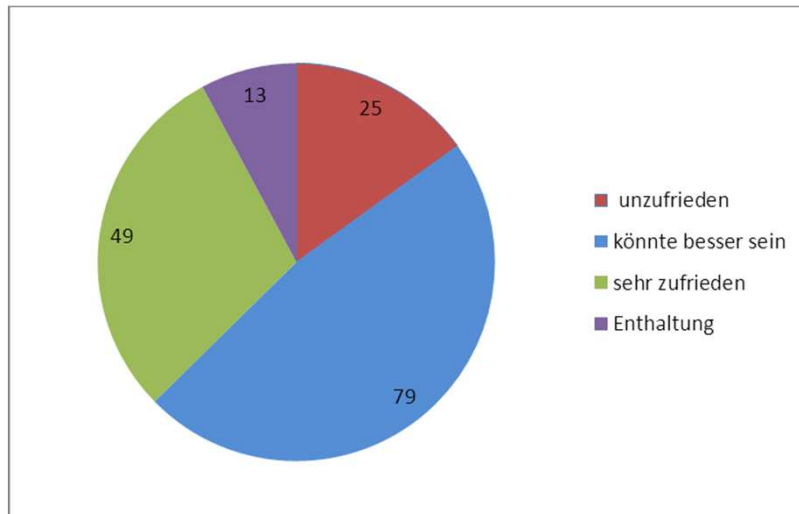
Der Grundschule 1 – 2011
Elternfragebogen

Elternfragebogen

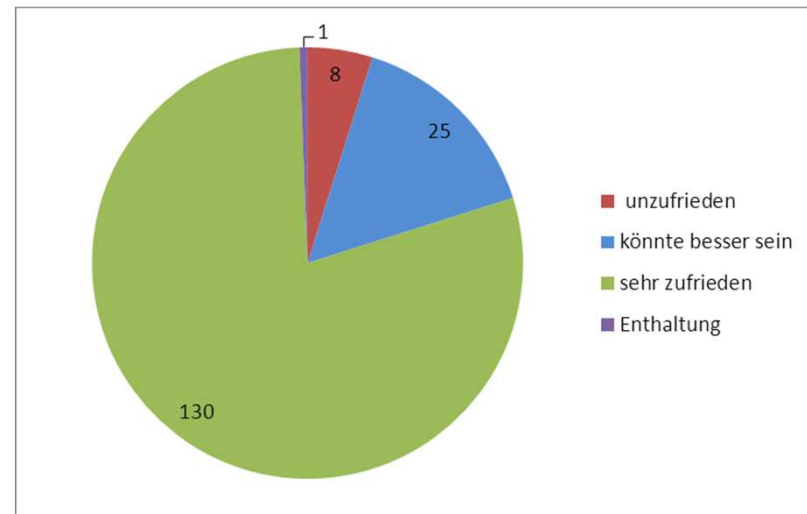
Beteiligung: 164 Elternhäuser

Frage 1: Die Schule bietet Hilfen im Umgang mit Problemen (Streitschlichter, Zeit für Gespräche mit Schülern,...)

Frage 2: Es gibt ein vielfältiges Angebot von Freizeitaktivitäten (Arbeitsgemeinschaften, Sport nach Eins, usw.)



unzufrieden	könnte besser sein	sehr zufrieden	Enthaltung
25	79	49	13
15%	48%	30%	8%

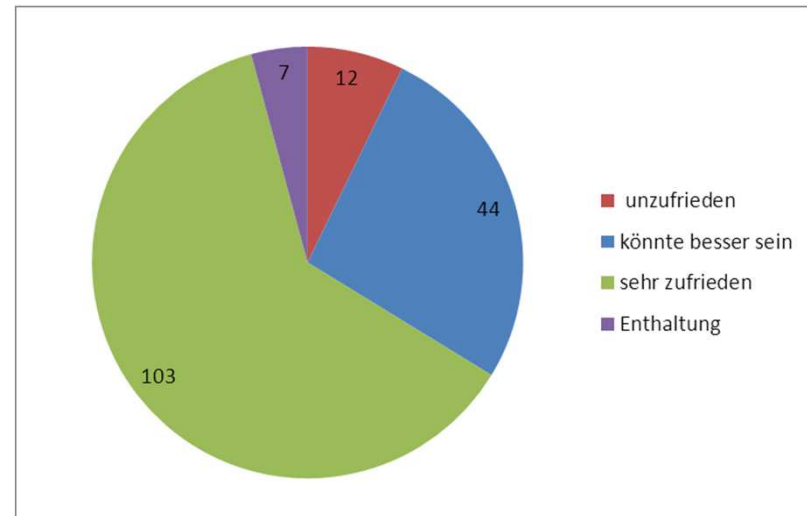
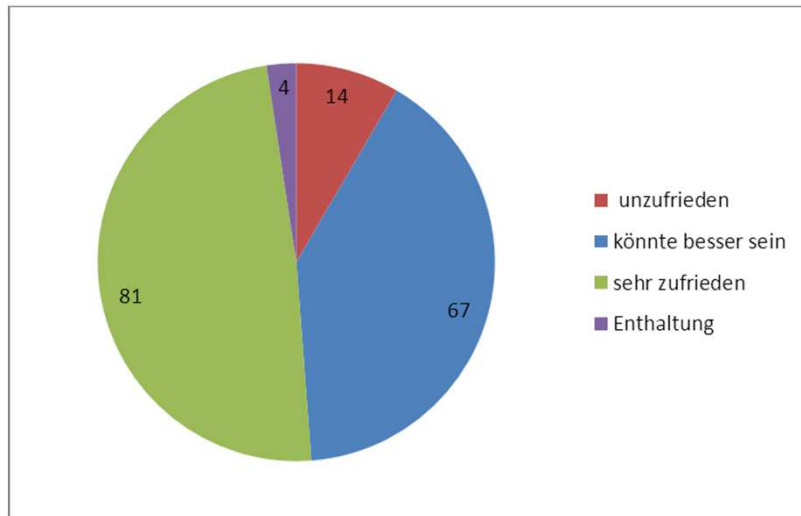


unzufrieden	könnte besser sein	sehr zufrieden	Enthaltung
8	25	130	1
5%	15%	79%	1%

Elternfragebogen

Frage 5: Lehrkräfte und Schüler bemühen sich darum, höflich miteinander umzugehen und Rücksicht zu nehmen.

Frage 6: In der Schule findet außerhalb des Unterrichts ein Schulleben mit vielen Angeboten statt.



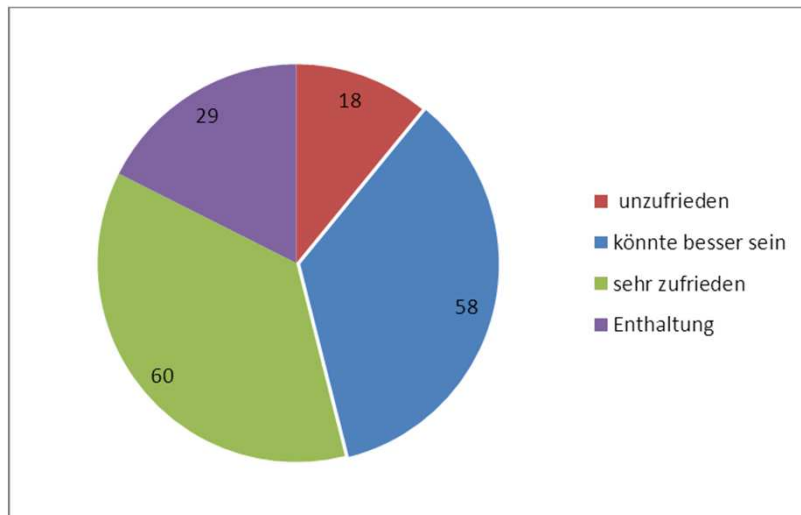
Unzufrieden	könnte besser sein	sehr zufrieden	Enthaltung
14	67	81	4
8%	40%	49%	2%

Unzufrieden	könnte besser sein	sehr zufrieden	Enthaltung
12	44	103	7
7%	27%	62%	4%

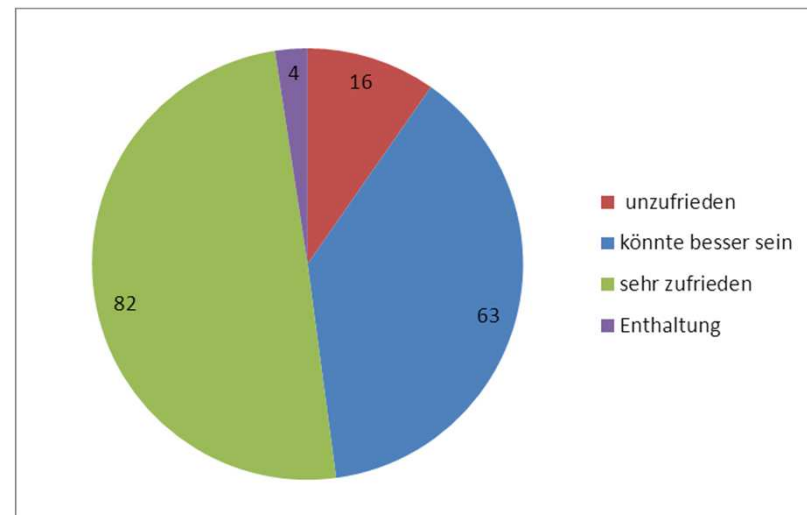
Elternfragebogen

Frage 16: Die offenen Unterrichtsmethoden fördern die Lernentwicklung meines Kindes (Bausteine, Werkstattunterricht, Wochenplanarbeit,...).

Frage 17: Mit den Ergebnissen des Unterrichts (was und wieviel mein Kind gelernt hat) bin ich zufrieden.



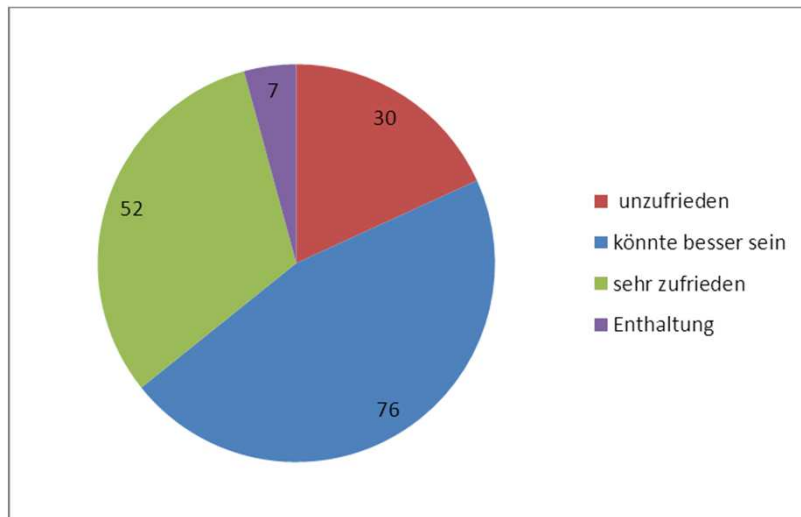
unzufrieden	könnte besser sein	sehr zufrieden	Enthaltung
18	58	60	29
11%	35%	36%	18%



Unzufrieden	könnte besser sein	sehr zufrieden	Enthaltung
16	63	82	4
10%	38%	50%	2%

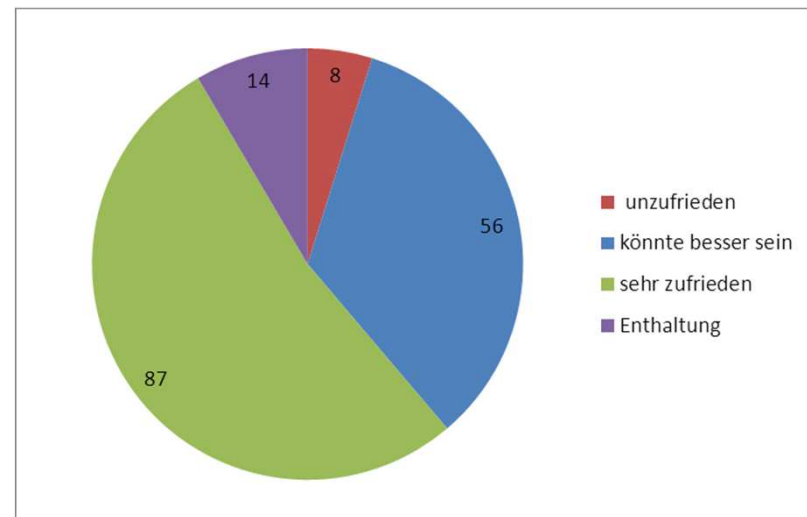
Elternfragebogen

Frage 18: Mit der individuellen Lernförderung meines Kindes durch die Schule bin ich zufrieden.



unzufrieden	könnte besser sein	sehr zufrieden	Enthaltung
30	76	52	7
18%	46%	32%	4%

Frage 19: Die Notengebung unterliegt klaren Kriterien und ich habe den Eindruck, dass mein Kind fair beurteilt wird.

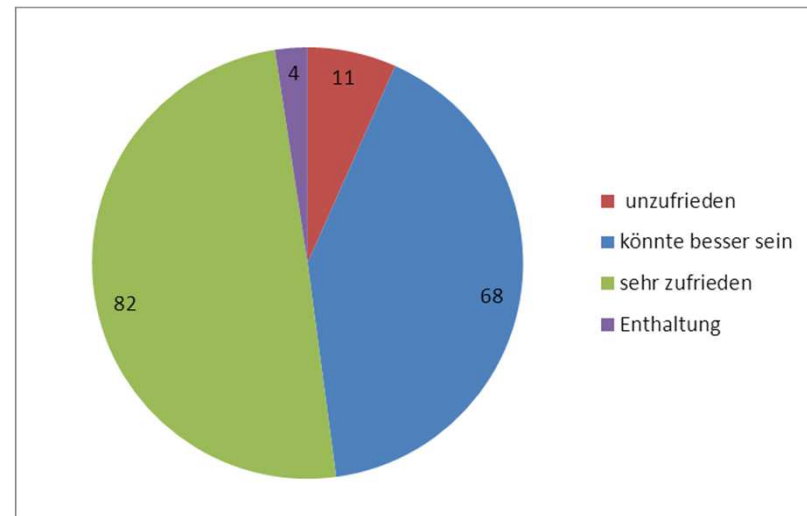
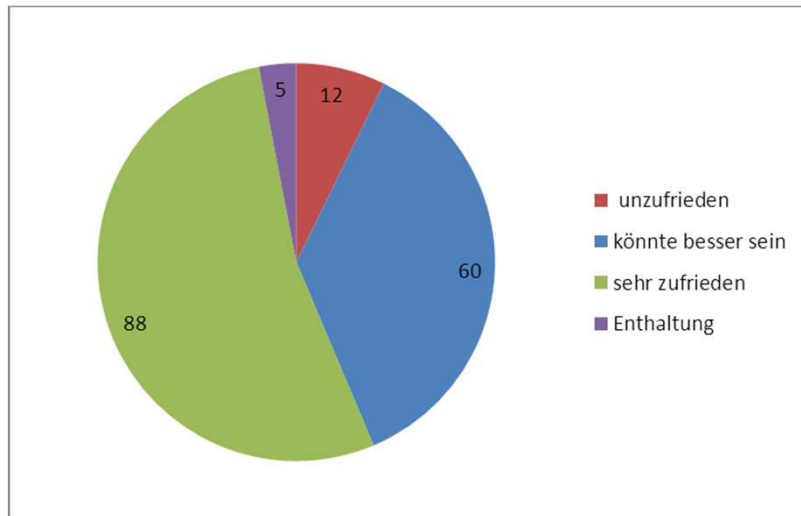


unzufrieden	könnte besser sein	sehr zufrieden	Enthaltung
8	56	87	14
5%	34%	53%	8%

Elternfragebogen

Frage 22: Die Lehrkräfte sorgen in der Klasse für Ruhe und schaffen so eine angenehme Lernatmosphäre.

Frage 21: Die Lehrkräfte können mein Kind für den Unterricht motivieren, für Themen begeistern, für Themen begeistern, Lerninteresse wecken.

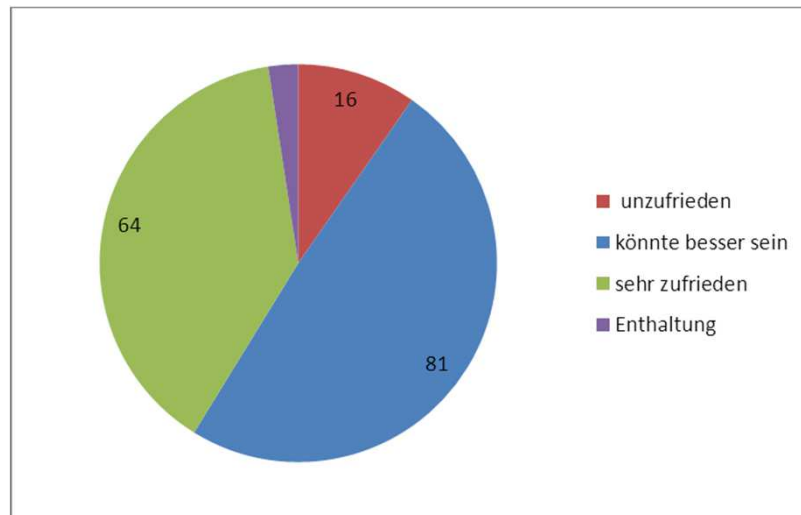


unzufrieden	könnte besser sein	sehr zufrieden	Enthaltung
12	60	88	5
7%	36%	53%	3%

unzufrieden	könnte besser sein	sehr zufrieden	Enthaltung
11	68	82	4
6%	41%	50%	2%

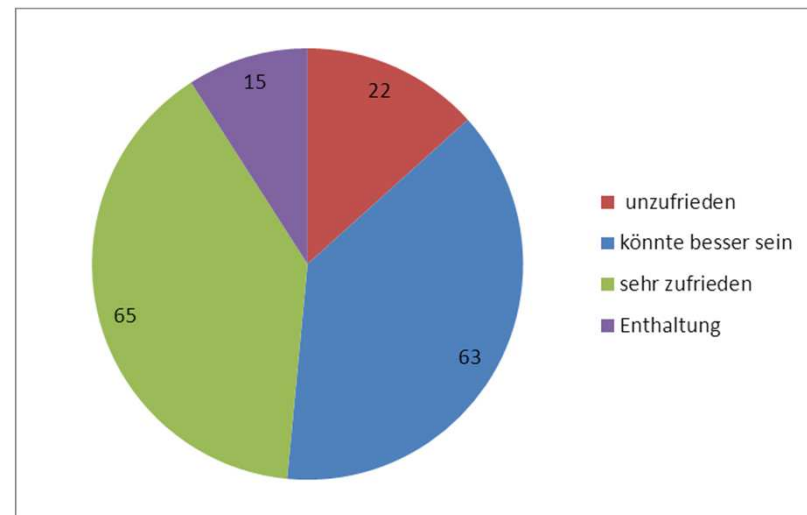
Elternfragebogen

Frage 22: Die Lehrkräfte sorgen in der Klasse für Ruhe und schaffen so eine angenehme Lernatmosphäre.



unzufrieden	könnte besser sein	sehr zufrieden	Enthaltung
16	81	64	4
10%	49%	39%	2%

Frage 23: Lehrer und Schüler sprechen offen und vertrauensvoll über Probleme.

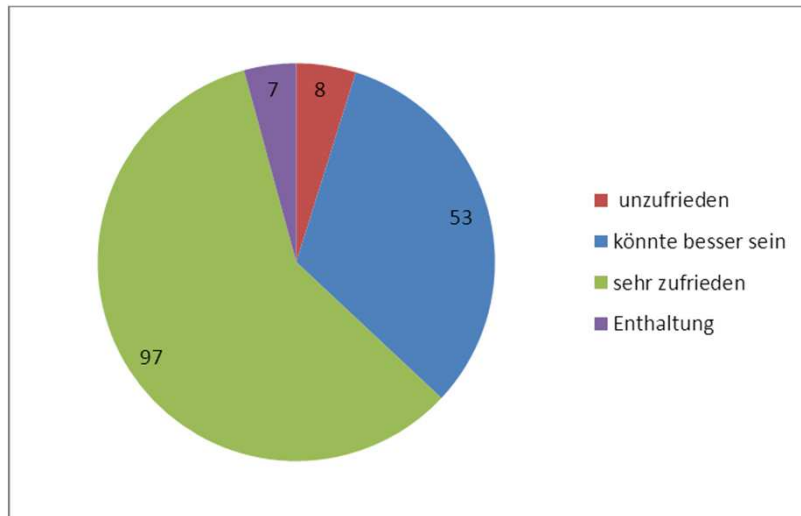


unzufrieden	könnte besser sein	sehr zufrieden	Enthaltung
22	63	65	15
13%	38%	39%	9%

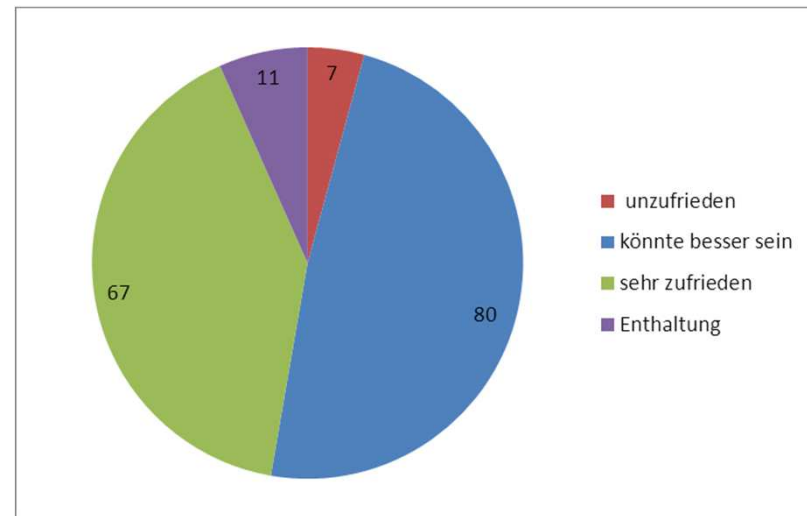
Elternfragebogen

Frage 24: Die Lehrkräfte leiten die Schüler an, selbständig zu arbeiten und sich gegenseitig etwas zu erklären.

Frage 25: Die Lehrer stellen ihren Schülern interessante Aufgaben.



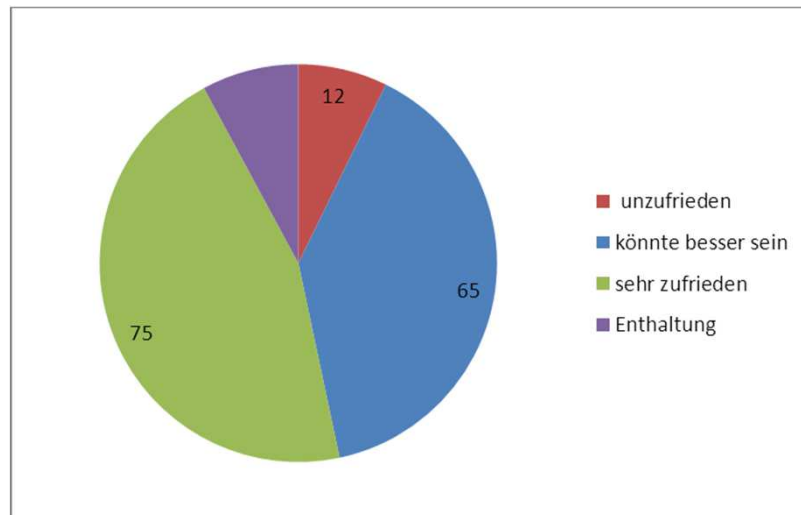
unzufrieden	könnte besser sein	sehr zufrieden	Enthaltung
8	53	97	7
5%	32%	59%	4%



unzufrieden	könnte besser sein	sehr zufrieden	Enthaltung
7	80	67	11
4%	48%	41%	7%

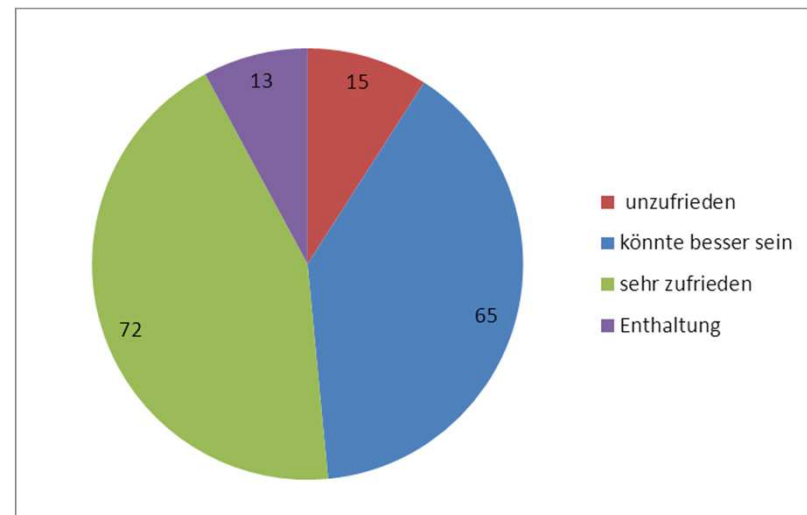
Elternfragebogen

Frage 26: Die Abläufe im Unterrichtsalltag sind gut organisiert.



Unzufrieden	könnte besser sein	sehr zufrieden	Enthaltung
12	65	75	13
7%	39%	45%	8%

Frage 27: In der Schule hat mein Kind verschiedene Arten des Lernens kennen gelernt.

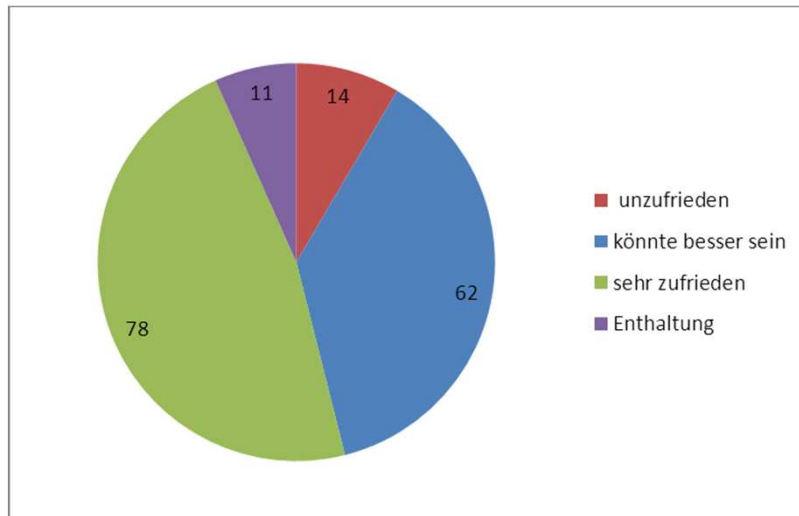


Unzufrieden	könnte besser sein	sehr zufrieden	Enthaltung
15	65	72	13
49%	39%	44%	8%

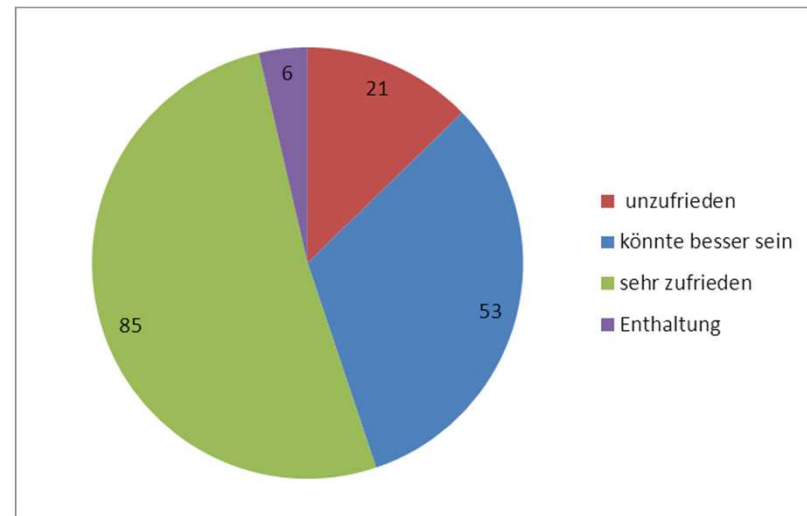
Elternfragebogen

Frage 28: Die Kinder werden über Ziele und Inhalte des Unterrichts und Vorhaben der Schule informiert.

Frage 30: Die Lehrkräfte informieren mich über die Lernentwicklung meines Kindes.



unzufrieden	könnte besser sein	sehr zufrieden	Enthaltung
14	62	78	11
8%	38%	47%	7%

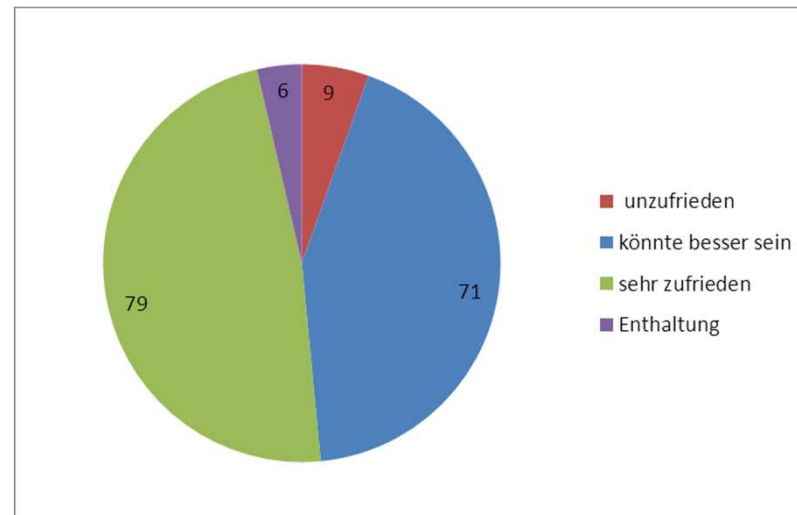


unzufrieden	könnte besser sein	sehr zufrieden	Enthaltung
21	53	85	6
12%	32%	52%	4%

Elternfragebogen

Unterrichtsqualität gesamt

Frage 31: Mit der Unterrichtsqualität der Schule bin ich insgesamt zufrieden.



Unzufrieden	könnte besser sein	sehr zufrieden	Enthaltung
9	71	79	6
5%	43%	48%	4%